

[Luft]

[Wasser]

[Erde]

[Buderus]

Katalog
Gültig ab 1. September 2011
Flachheizkörper



Lagerliste Flachheizkörper profiliert

Logatrend VK-Profil

Wärme ist unser Element

Buderus

Bosch Gruppe



Höhe 300 mm / 400 mm

CE 05	Höhe		300 mm				400 mm			
	Typ		11	21	22	33	11	21	22	33
	Grundartikelnummer ¹⁾		7 298 4..	7 298 3..	7 298 6..	7 298 7..	7 299 4..	7 299 3..	7 299 6..	7 299 7..
Länge mm	Variante- nr.		Wärmeleistung \dot{Q} in Watt bei 70/55/20 °C / 55/45/20 °C							
40004	W €	160/103 122,45	229/146 155,35	305/195 171,75	429/274 226,65	208/134 126,85	292/185 166,50	388/248 183,70	544/346 241,45
50005	W €	200/128 131,35	287/183 169,—	381/244 185,85	536/342 247,60	261/167 136,05	364/232 182,—	485/310 200,05	679/432 265,30
60006	W €	240/154 140,20	344/219 182,65	458/293 199,90	644/411 268,55	313/200 145,20	437/278 197,50	582/372 216,35	815/518 289,10
70007	W €	280/180 149,05	402/256 196,30	534/342 214,—	751/479 289,55	365/234 154,40	510/324 213,—	679/434 232,70	951/605 312,90
80008	W €	320/205 157,90	459/292 210,—	610/391 228,10	858/548 310,50	417/267 163,60	583/371 228,50	776/496 249,05	1087/691 336,70
90009	W €	360/231 166,80	516/329 223,65	687/440 242,15	965/616 331,50	469/301 172,80	656/417 244,—	873/558 265,35	1223/777 360,50
100010	W €	400/257 175,65	574/365 237,30	763/489 256,25	1073/684 352,45	521/334 182,—	729/464 259,50	970/620 281,70	1359/864 384,30
120012	W €	480/308 193,40	688/438 264,60	915/586 284,40	1287/821 394,40	625/401 200,40	875/556 290,50	1164/744 314,35	1631/1037 431,90
140014	W €	560/360 211,10	803/511 291,95	1068/684 312,60	1502/958 436,35	730/468 218,80	1020/649 321,50	1359/868 347,05	1902/1209 479,50
160016	W €	640/411 228,85	918/584 319,25	1221/782 340,75	1716/1095 478,25	834/535 237,15	1166/742 352,50	1553/992 379,70	2174/1382 527,15
180018	W €	720/462 246,55	1033/657 346,60	1373/880 368,95	1931/1232 520,20	938/601 255,55	1312/834 383,50	1747/1116 412,40	2446/1555 574,75
200020	W €	800/514 264,30	1147/730 373,90	1526/977 397,10	2145/1369 562,15	1042/668 273,95	1458/927 414,50	1941/1239 445,05	2718/1728 622,35
230023	W €	920/591 290,90	1319/840 414,90	1755/1124 439,35	2467/1574 625,05	1199/769 301,55	1676/1066 461,—	2232/1425 494,05	3125/1987 693,75
260026	W €	1040/668 317,50	1492/949 455,85	1983/1271 481,60	2789/1780 687,95	1355/869 329,10	1895/1205 507,50	2523/1611 543,05	3533/2246 765,20
300030	W €	1200/770 352,95	1721/1096 510,50	2289/1466 537,95	3218/2053 771,85	1563/1002 365,90	2186/1391 569,50	2911/1859 608,40	4077/2591 860,40
Rabattgruppe 186										

Liefer- und Bauartweise: = Ab Regionallager (24 h) = Ab Zentrallager = Bestellware
Abholsortiment in der Niederlassung auf Anfrage

Nähere Erläuterungen finden Sie auf der Innenseite bei Höhe 900 mm.

Ventilausführung: U = Einbauventil „U“, N = Einbauventil „N“. Die Ziffer ist die Einstellzahl (werkseitige Voreinstellung)
Bestellnummer bestehend aus Grundartikelnummer und Variantennummer

Ausführung in Typ 10/20/30 (Hygiene-Heizkörper) auf Anfrage. Heizkörper werden standardmäßig in rechter Ausführung geliefert. Linke Ausführung (Typ 10, 11, 30, 33) auf Anfrage lieferbar. Zweilagige Heizkörper (Typen 20, 21, 22) drehbar und damit in rechter und linker Ausführung identisch einsetzbar. Dreilagige Heizkörper (Typen 30, 33) drehbar und damit in rechter und linker Ausführung einsetzbar (geänderten Wandabstand beachten).

¹⁾ Alle Bestellnummern sind für rechte Ausführung in Standardfarbe Verkehrsweiß (RAL 9016), linke Ausführung mit Grundartikelnummer 7 296 bei Höhe 300 mm, 7 297 bei Höhe 400 mm, Sonderausführung (abweichende Farben, o.ä.) auf Anfrage mit Grundartikelnummer 7 320 .../ 7 322 ...bei Höhe 300 mm, 7 321 .../ 7 323 ...bei Höhe 400 mm

Höhe 300 mm / 400 mm – Normwärmeleistung

Höhe	300 mm				400 mm			
	11	21	22	33	11	21	22	33
Normwärmeleistung bei 75/65/20 °C nach DIN EN 442 W/m	497	715	948	1336	648	909	1208	1696

Unverbindliche Preisempfehlung. Nicht für den Endverbraucher bestimmt, lediglich Berechnungsgrundlage. Ohne die gesetzliche Mehrwertsteuer.



Höhe 500 mm / 600 mm

CE 05	Höhe		500 mm				600 mm			
	Typ		11	21	22	33	11	21	22	33
	Grundartikelnummer ¹⁾		7 306 4..	7 306 3..	7 306 6..	7 306 7..	7 307 4..	7 307 3..	7 307 6..	7 307 7..
Länge mm	Variant-nr.		Wärmeleistung \dot{Q} in Watt bei 70/55/20 °C / 55/45/20 °C							
40004	W €	254/163 U 135,50 3	349/222 U 173,50 3	466/297 U 187,05 3	650/412 U 250,80 5	297/190 U 142,20 3	403/256 U 181,45 3	539/342 U 194,70 3	751/474 U 264,05 5
50005	W €	318/204 U 145,— 3	437/278 U 189,65 3	582/371 U 203,55 3	813/515 U 276,35 5	371/238 U 153,30 3	504/320 U 198,65 3	673/427 U 213,15 5	939/592 U 292,15 5
60006	W €	381/244 U 154,45 3	524/333 U 205,75 3	699/445 U 220,05 5	976/618 U 301,85 5	446/285 U 164,40 3	605/384 U 215,80 3	808/513 U 231,55 5	1126/711 U 320,20 5
70007	W €	445/285 U 163,95 3	611/389 U 221,90 5	815/519 U 236,55 5	1138/721 U 327,40 5	520/333 U 175,50 3	706/448 U 232,95 5	943/598 U 249,95 5	1314/829 N 348,30 4
80008	W €	508/326 U 173,45 3	699/444 U 238,05 5	932/593 U 253,05 5	1301/824 N 352,90 4	594/380 U 186,55 3	807/512 U 250,10 5	1077/684 U 268,35 5	1502/947 N 376,35 4
90009	W €	572/366 U 182,95 3	786/500 U 254,20 5	1048/667 U 269,55 5	1464/927 N 378,45 4	668/428 U 197,65 5	908/576 U 267,30 5	1212/769 N 286,80 4	1689/1066 N 404,45 6
100010	W €	635/407 U 192,45 5	873/555 U 270,35 5	1164/741 N 286,05 4	1626/1030 N 403,95 4	743/475 U 208,75 5	1009/641 U 284,45 5	1347/855 N 305,20 4	1877/1184 N 432,50 6
120012	W €	762/489 U 211,45 5	1048/666 U 302,65 5	1397/890 N 319,05 4	1951/1236 N 455,— 6	891/571 U 230,95 5	1210/769 N 318,80 4	1616/1026 N 342,05 4	2253/1421 N 488,65 6
140014	W €	890/570 U 230,45 5	1223/777 N 334,95 4	1630/1038 N 352,05 4	2277/1442 N 506,05 6	1040/666 U 253,10 5	1412/897 N 353,10 4	1885/1197 N 378,85 6	2628/1658 N 544,80 N
160016	W €	1017/651 U 249,40 5	1397/888 N 367,20 4	1863/1186 N 385,05 6	2602/1648 N 557,10 N	1188/761 N 275,30 4	1614/1025 N 387,45 4	2155/1368 N 415,70 6	3003/1895 N 600,95 N
180018	W €	1144/733 U 268,40 5	1572/999 N 399,50 4	2096/1334 N 418,05 6	2927/1854 N 608,15 N	1337/856 N 297,45 4	1816/1153 N 421,75 6	2424/1539 N 452,50 6	3379/2132 N 657,10 N
200020	W €	1271/814 N 287,40 4	1747/1110 N 431,80 6	2329/1483 N 451,05 6	3252/2059 N 659,20 N	1485/951 N 319,65 4	2017/1281 N 456,10 6	2693/1710 N 489,35 N	3754/2368 N 713,25 N
230023	W €	1461/936 N 315,90 4	2009/1277 N 480,25 6	2678/1705 N 500,55 N	3740/2368 N 735,80 N	1708/1094 N 352,90 6	2320/1473 N 507,60 6	3097/1966 N 544,60 N	4317/2724 N 797,50 N
260026	W €	1652/1058 N 344,35 6	2271/1443 N 528,65 6	3028/1928 N 550,05 N	4228/2677 N 812,35 N	1931/1236 N 386,20 6	2623/1665 N 559,10 N	3501/2222 N 599,85 N	4881/3079 N 881,70 N
300030	W €	1906/1221 N 382,35 6	2620/1665 N 593,25 N	3493/2224 N 616,05 N	4879/3089 N 914,45 N	2228/1426 N 430,55 6	3026/1922 N 627,75 N	4040/2564 N 673,50 N	5631/3553 N 994,— N

Rabattgruppe 186

Liefer- und Bauartweise: = Ab Regionallager (24 h) = Ab Zentrallager = Bestellware
 = Linksausführung ab Regionallager verfügbar = Linksausführung ab Zentrallager verfügbar
 Abholsortiment in der Niederlassung auf Anfrage

Nähere Erläuterungen finden Sie auf der Innenseite bei Höhe 900 mm.

Ventilausführung: U = Einbauventil „U“, N = Einbauventil „N“. Die Ziffer ist die Einstellzahl (werkseitige Voreinstellung)

Bestellnummer bestehend aus Grundartikelnummer und Variantennummer

Ausführung in Typ 10/20/30 (Hygiene-Heizkörper) auf Anfrage. Heizkörper werden standardmäßig in rechter Ausführung geliefert. Linke Ausführung (Typ 10, 11, 30, 33) auf Anfrage lieferbar. Zweilagige Heizkörper (Typen 20, 21, 22) drehbar und damit in rechter und linker Ausführung identisch einsetzbar. Dreilagige Heizkörper (Typen 30, 33) drehbar und damit in rechter und linker Ausführung einsetzbar (geänderten Wandabstand beachten).

¹⁾ Alle Bestellnummern sind für rechte Ausführung in Standardfarbe Verkehrsweiß (RAL 9016), linke Ausführung mit Grundartikelnummer 7 302 bei Höhe 500 mm, 7 303 bei Höhe 600 mm, Sonderausführung (abweichende Farben, o.ä.) auf Anfrage mit Grundartikelnummer 7 316 ... / 7 312 ... bei Höhe 500 mm, 7 317 ... / 7 313 ... bei Höhe 600 mm

Höhe 500 mm / 600 mm – Normwärmeleistung

Höhe	500 mm				600 mm			
Typ	11	21	22	33	11	21	22	33
Normwärmeleistung bei 75/65/20 °C nach DIN EN 442 W/m	790	1090	1452	2033	924	1259	1682	2351

Unverbindliche Preisempfehlung. Nicht für den Endverbraucher bestimmt, lediglich Berechnungsgrundlage. Ohne die gesetzliche Mehrwertsteuer.



Höhe 900 mm

CE 05	Höhe		900 mm				Kennzeichnung der Lieferfähigkeiten		
	Typ		11	21	22	33			
	Grundartikelnummer ¹⁾		7 308 4..	7 308 3..	7 308 6..	7 308 7..			
Länge mm	Variant-nr.		Wärmeleistung \dot{Q} in Watt bei 70/55/20 °C / 55/45/20 °C						
40004	W €	410/263 U 166,15 3	546/344 U 216,75 3	734/463 U 248,60 5	1025/646 U 328,55 5	Ab Regionallager (24 h) – wir haben den Artikel für Sie in Ihrer Region eingelagert. Bestellungen, die werktags (Mo.-Fr.) bis 22:00 Uhr im Buderus-Onlineshop eingehen (in der Niederlassung gemäß der jeweiligen Geschäftszeit), werden in der Regel am nächsten Werktag (Mo.-Fr.) ausgeliefert. ²⁾	Ab Zentrallager – wir haben den Artikel für Sie eingelagert. Bestellungen, die werktags (Mo.-Fr.) bis 22:00 Uhr im Buderus-Onlineshop eingehen (in der Niederlassung gemäß der jeweiligen Geschäftszeit), werden in der Regel innerhalb einer Woche ausgeliefert. ²⁾	Bestellware – Lieferzeiten bitte bei ihrer Niederlassung anfragen.
50005	W €	513/328 U 181,50 3	682/430 U 239,90 5	918/579 U 275,95 5	1281/807 N 370,55 4			
60006	W €	616/394 U 196,80 5	818/516 U 263,— 5	1102/695 U 303,30 5	1537/969 N 412,55 4			
70007	W €	718/459 U 212,10 5	955/602 U 286,15 5	1285/811 N 330,65 4	1793/1130 N 454,55 6			
80008	W €	821/525 U 227,40 5	1091/688 U 309,25 5	1469/926 N 358,05 4	2049/1291 N 496,60 6			
90009	W €	923/591 U 242,70 5	1228/774 N 332,40 4	1652/1042 N 385,40 6	2305/1453 N 538,60 6			
100010	W €	1026/656 U 258,— 5	1364/860 N 355,50 4	1836/1158 N 412,75 6	2561/1614 N 580,60 6			
120012	W €	1231/788 N 288,60 4	1637/1031 N 401,75 4	2203/1390 N 467,45 6	3074/1937 N 664,60 N			
140014	W €	1437/919 N 319,20 4	1909/1203 N 448,— 6	2570/1621 N 522,20 6	3586/2260 N 748,65 N			
160016	W €	1642/1050 N 349,85 4	2182/1375 N 494,25 6	2937/1853 N 576,90 N	4098/2583 N 832,65 N			
180018	W €	1847/1181 N 380,45 6	2455/1547 N 540,50 6	3305/2084 N 631,65 N	4611/2906 N 916,70 N			
200020	W €	2052/1313 N 411,05 6	2728/1719 N 586,75 N	3672/2316 N 686,35 N	5123/3229 N 1.000,70 N			
230023	W €	2360/1510 N 456,95 6	3137/1977 N 656,15 N	4222/2663 N 768,45 N	5891/3713 N 1.126,75 N			
260026	W €	2668/1706 N 502,90 N	3546/2235 N 725,50 N	4773/3011 N 850,50 N	6660/4197 N 1.252,75 N			
300030	W €	3078/1969 N 564,10 N	4092/2579 N 818,— N	5508/3474 N 959,95 N	7684/4843 N 1.420,80 N			
Rabattgruppe 186									

Liefer- und Bauartweise: = Ab Regionallager (24 h) = Ab Zentrallager = Bestellware
 = Linksausführung ab Regionallager verfügbar = Linksausführung ab Zentrallager verfügbar
 Abholsortiment in der Niederlassung auf Anfrage

Ventilausführung: U = Einbauventil „U“, N = Einbauventil „N“. Die Ziffer ist die Einstellzahl (werkseitige Voreinstellung)
 Bestellnummer bestehend aus Grundartikelnummer und Variantenummer

Ausführung in Typ 10/20/30 (Hygiene-Heizkörper) auf Anfrage. Heizkörper werden standardmäßig in rechter Ausführung geliefert. Linke Ausführung (Typ 10, 11, 30, 33) auf Anfrage lieferbar. Zweilagige Heizkörper (Typen 20, 21, 22) drehbar und damit in rechter und linker Ausführung identisch einsetzbar. Dreilagige Heizkörper (Typen 30, 33) drehbar und damit in rechter und linker Ausführung einsetzbar (geänderten Wandabstand beachten)

¹⁾ Alle Bestellnummern sind für rechte Ausführung in Standardfarbe Verkehrsweiß (RAL 9016), linke Ausführung mit Grundartikelnummer 7 304 ... Sonderausführung (abweichende Farben, o.ä.) auf Anfrage mit Grundartikelnummer 7 318 .../ 7 314 ...

²⁾ Lieferfähigkeit ist bezogen auf handelsübliche Abnahmemengen. Im Objektfall sprechen Sie bitte Ihre Niederlassung an.

Höhe 900 mm – Normwärmeleistung


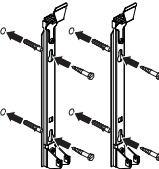


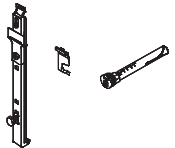
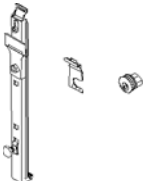
Höhe		900 mm			
Typ		11	21	22	33
Normwärmeleistung bei 75/65/20 °C nach DIN EN 442	W/m	1277	1709	2300	3210

Unverbindliche Preisempfehlung. Nicht für den Endverbraucher bestimmt, lediglich Berechnungsgrundlage. Ohne die gesetzliche Mehrwertsteuer.



Befestigung an der Wand (Buderus-Montage-System BMSplus)

Mehrrheilige Flachheizkörper

Bezeichnung	Beschreibung	Höhe Heizkörper mm	Artikelnummer	Preis €	Rabattgruppe	
FMS (Fertigwand, Mehrrheilig, Schnellkonsole) ¹⁾		• Für Typ 20, 21, 22, 30, 33	300	7 747 201 464	9,77	240
		• Wandabstand 35 mm	400	7 747 201 465	9,97	
		• Bestehend aus: 2 Schnellkonsolen, 4 Dübel, 4 Schrauben	500	7 747 201 466	10,18	
		• Für AK1 und 2 nach VDI6036	600	7 747 201 467	10,91	
		• Für AK3 nach VDI6036 bis Baulänge 1000 mm	900	7 747 201 469	12,47	
FMX (Fertigwand, Mehrrheilig, Schnellkonsole) ¹⁾		• Für Typ 20, 21, 22, 30, 33	300	8 718 577 106	13,71	
		• Wandabstand 35 mm	400	8 718 577 107	14,03	
		• Bestehend aus: 2 Schnellkonsolen, 4 Dübel, 4 Schrauben	500	8 718 577 108	14,34	
		• Für erhöhte Anforderungen der AK3 nach VDI6036	600	8 718 577 109	15,27	
		• Anzahl / Einsatzgrenzen → siehe Teil 5, S. 116	900	8 718 577 110	17,46	
Set Verschiebesicherung M				8 718 577 112	2,18	
Bohrkonsolenset				8 718 577 113	16,62	
RM (Rohwand, Mehrrheilig)		• Für Typ 20, 21, 22, 30, 33	300	81 001 250	8,95	
		• Wandabstand 35 mm	400	81 001 254	10,20	
		• Bestehend aus: 2 Bohrkonsolen 160 mm, 2 Halter inkl. Distanzschraube, 2 Aushebesicherungen, 2 Putzüberbrückungsstücke	500	81 001 258	10,30	
		• Für AK1 und 2 nach VDI6036	600	81 001 262	11,20	
		• Anzahl / Einsatzgrenzen → siehe Teil 5, S. 116	900	81 001 266	11,75	
FME (Fertigwand, Mehrrheilig, Exzenterkopf)		• Für Typ 20, 21, 22, 30, 33	300	81 001 230	7,95	
		• Wandabstand 35 mm	400	81 001 234	8,50	
		• Bestehend aus: 2 Exzenterköpfe, 2 Dübel, 2 Schrauben, 2 Halter inkl. Distanzschraube, 2 Aushebesicherung	500	81 001 238	8,60	
		• Für AK1 und 2 nach VDI6036	600	81 001 242	9,15	
		• Anzahl / Einsatzgrenzen → siehe Teil 5, S. 116	900	81 001 246	10,20	

¹⁾ Für Rohwandmontage oder andere Anwendungsfälle Ergänzung mit dem Bohrkonsolenset möglich



Einreihige Flachheizkörper

Bezeichnung	Beschreibung	Höhe Heizkörper mm	Artikelnummer	Preis €	Rabattgruppe	
Schnellkonsole Winkelkonsole						
FEX (Fertigwand, Einreihig, Schnellkonsole)		• Für Typ 10, 11	300	8 718 581 000	9,77	
		• Wandabstand 35 mm	400	8 718 581 001	9,97	
		• Bestehend aus: 2 Schnellkonsolen, 4 Dübel, 4 Schrauben	500	8 718 581 002	10,18	
		• Für AK1 und 2 nach VDI6036	600	8 718 581 003	10,91	
		• Anzahl / Einsatzgrenzen → siehe Teil 5, S. 116	900	8 718 581 005	12,47	
ES (Fertigwand, Einreihig, Schnellkonsole) ¹⁾		• Für Typ 10, 11	300	8 718 577 100	8,30	
		• Wandabstand 18 mm	400	8 718 577 101	8,70	
		• Bestehend aus: 2 Winkelkonsolen, 2 Oberteile, 2 Abhebesicherungen, 4 Dübel, 4 Schrauben	500	8 718 577 102	8,90	
		• Für AK1 und 2 nach VDI6036	600	8 718 577 103	9,50	
		• Für AK3 nach VDI6036 bis Baulänge 2300 mm	900	8 718 577 105	11,90	
	• Anzahl / Einsatzgrenzen → siehe Teil 5, S. 116					
Set Verschiebesicherung E		• Für Winkelkonsole ES • Aufnahme seitlicher Krafteinwirkung • Für AK3 nach VDI6036 einmal je FHK notwendig • Bestehend aus: 4 Kunststoffteilen		8 718 577 114	1,80	240
Bohrkonsolenset		• Für Befestigungen mit Bohrkonsolen (z.B. Rohwand) ist das Set zusätzlich zu ES zu bestellen • Bestehend aus 4 Bohrkonsolen 130 mm • Befestigung mit Schraube und Mutter M8		8 718 577 113	16,62	
Abstandshalter		• Ab Baulänge 1800 mm einmal erforderlich • Bestehend aus: Abhebesicherung, Dübel, Schraube		8 718 577 111	4,36	
Exzenterkopf						
FEE (Fertigwand, Einreihig, Exzenterkopf)		• Für Typ 10, 11 • Wandabstand 18 mm • Bestehend aus: 2 Exzenterköpfe, 2 Distanzschraube, 2 Dübel, 2 Schrauben, 2 Aushebesicherungen • Für AK1 und 2 nach VDI6036 • Alle Heizkörperhöhen • Anzahl / Einsatzgrenzen → siehe Teil 5, S. 116	alle	83 396 021	4,57	240
Abstandshalter		• Ab Baulänge 1800 mm einmal erforderlich • Bestehend aus: Abhebesicherung, Dübel, Schraube		8 718 577 111	4,36	
Bohrkonsole						
RE (Rohwand, Einreihig)		• Für Typ 10, 11 • Wandabstand 18-30 mm • Bestehend aus: 2 Bohrkonsolen 160 mm, 2 Distanzschrauben, 2 Aushebesicherungen, 2 Putzüberbrückungsstücke • Für AK1 und 2 nach VDI 6036 • Alle Heizkörperhöhen • Anzahl / Einsatzgrenzen → siehe Teil 5, S. 116	alle	83 396 120	8,69	240
Abstandshalter		• Ab Baulänge 1800 mm einmal erforderlich • Bestehend aus: Abhebesicherung, Dübel, Schraube		8 718 577 111	4,36	

8 737 800 326 (Auflage) 06/2011 Technische Änderungen vorbehalten.